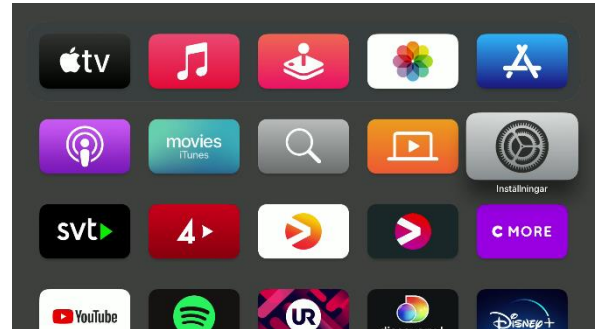


## Konfiguration av Apple-TV för Go-box +

Med Apple-TV kan du själv välja utseende på undertexterna. För att få bästa möjliga uppläsning med Go-box + är det rekommenderat och ställa in undertexterna enligt denna guide.

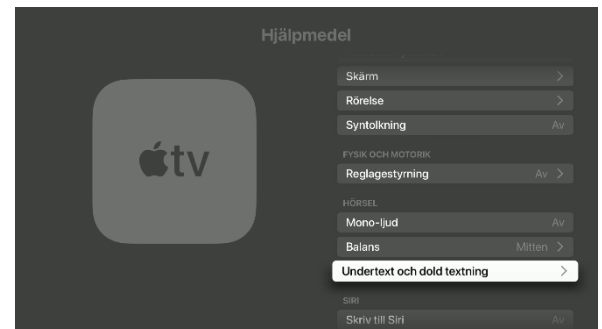
1. Öppna Huvudmenyn i din Apple-TV.
2. Välj alternativet Inställningar (kugghjulet).



3. Välj alternativet Hjälpmedel.



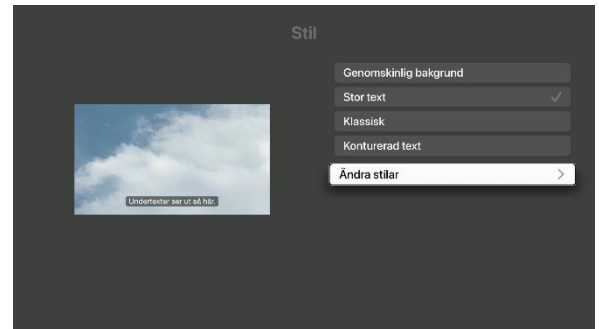
4. Välj alternativet Undertext och dold textning.



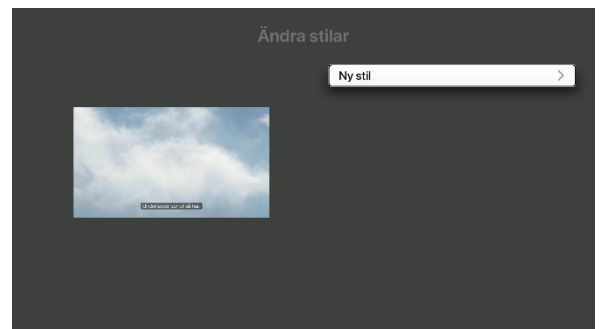
5. Välj alternativet Stil.



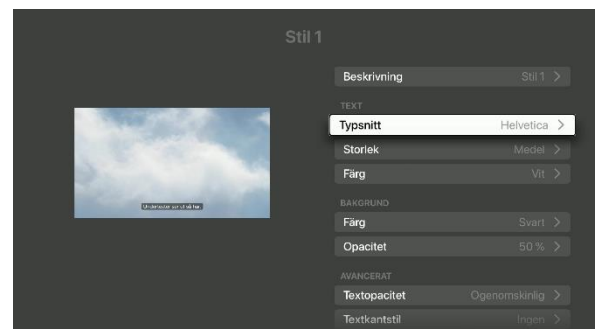
6. Välj alternativet Ändra stilar.



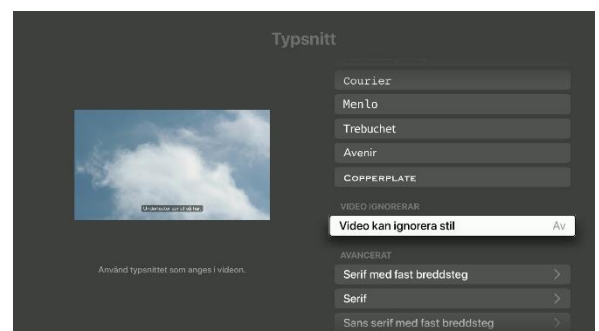
7. Välj alternativet Ny stil.



8. Se till att typsnittet Helvetica är valt.



9. Välj alternativet Video kan ignorera stil = Av.



Inställningarna i din Apple-TV är nu klara för användning med Go-box +.